

Encuesta de Satisfacción

Curso 2016-2017

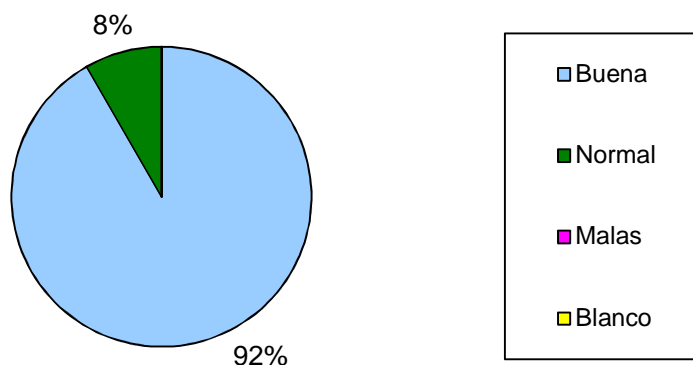
CENTRO: EL LUGARICO

Resumen General

Niños/as por aula:	Encuestas contestadas:	Porcentaje de
50	48	96%
Aula de 1 año: 9 niños/as	9	100%
Aula de 1 año: 10 niños/as	10	100%
Aula de 2 años: 15 niños/as	15	100%
Aula de 2 años: 16 niños/as	14	87,50%

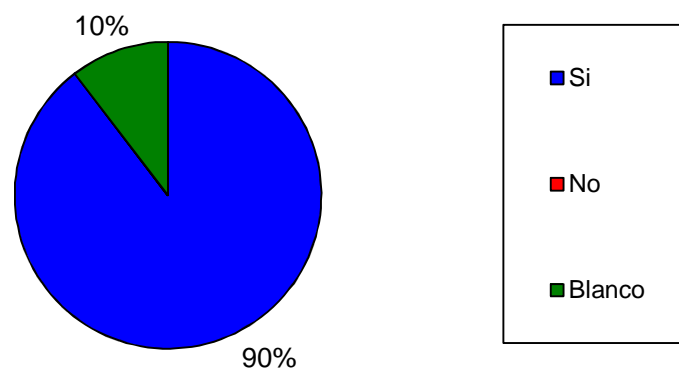
1. Las medidas higiénicas (cambio de pañales, aseo personal...) que dispensan a su hijo/a. ¿Cómo las valora?

Buena	Normal	Malas	Blanco
44	4	0	0



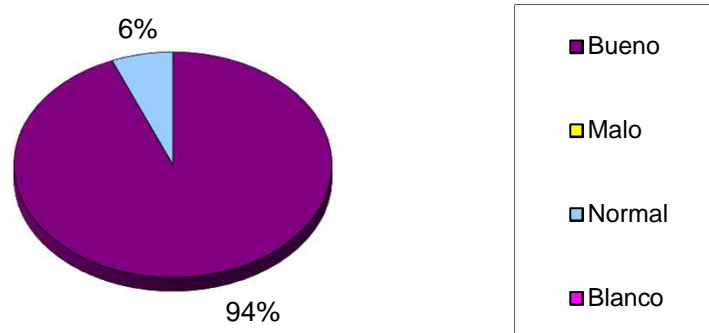
2. ¿Considera que el menú que recibe su hijo/a en el centro es adecuado?

Si	No	Blanco
43	0	5



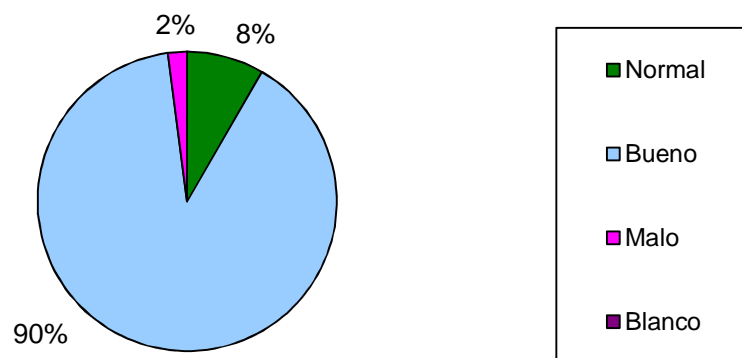
3. ¿Qué valoración le merece la limpieza y el orden de nuestras instalaciones?

Bueno	Malo	Normal	Blanco
45	0	3	0



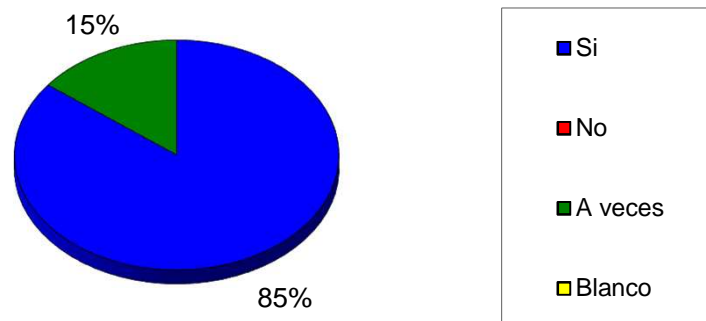
4. El trabajo educativo que desarrolla la escuela para favorecer la autonomía de su hijo/a, (comer solo, control de esfínteres, sueño,...)
¿Qué valoración le merece?

Normal	Bueno	Malo	Blanco
4	43	1	0



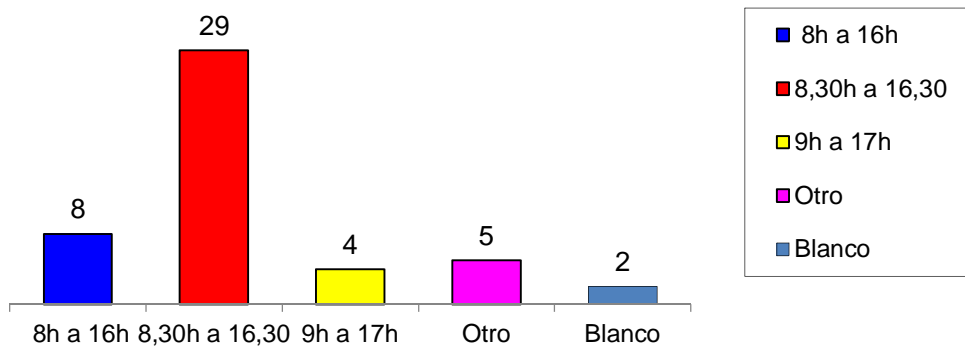
5. ¿Tiene información suficiente y a tiempo del trabajo educativo que se realiza en el aula de su hijo/a para potenciar su desarrollo? (Programación, objetivos, actividades, talleres).

Si	No	A veces	Blanco
41	0	7	0



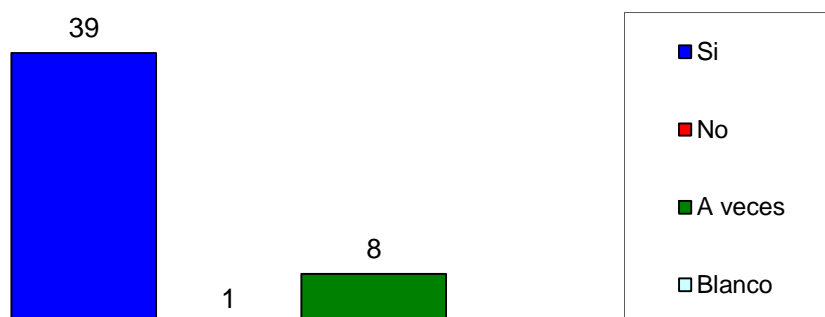
6. Señale cuál de los siguientes horarios satisface mejor sus necesidades.

8h a 16h	8,30h a 16,30	9h a 17h	Otro	Blanco
8	29	4	5	2



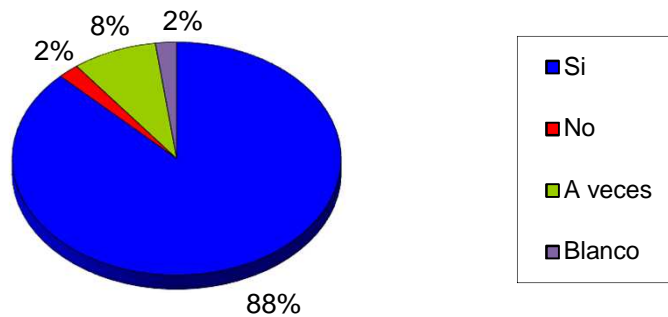
7. ¿Los informes de evaluación que se le entregan reflejan la evolución real de su hijo/a?

Si	No	A veces	Blanco
39	1	8	0



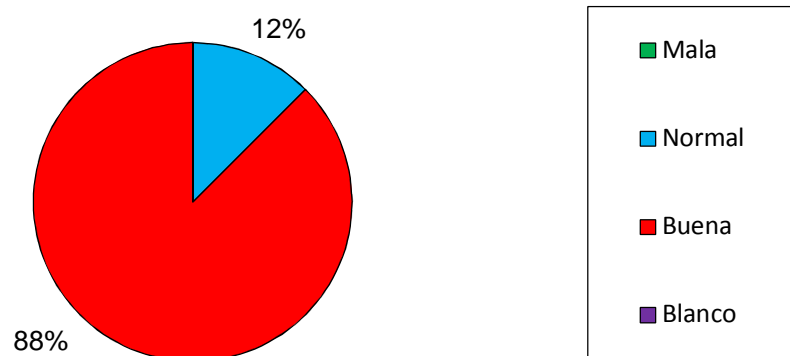
8. ¿Recibe información suficiente del funcionamiento general del centro?
(Calendario escolar, horarios, reuniones, menús, información sobre las encuestas, normas de funcionamiento...)

Si	No	A veces	Blanco
42	1	4	1



9. ¿Cómo valora la atención que le dispensa a usted el personal del centro?

Mala	Normal	Buena	Blanco
0	6	42	0



10. Valore de 0 a 10 el servicio que le presta la Escuela Infantil en su conjunto.

0	
1	
2	
3	
4	
5	1
6	
7	1
8	7
9	17
10	22
BL	

